

Вступление. Система координат. Определение новой парадигмы, модели, формации. Что такое современный тип экономики?

Варианты ответа

АКЦЕНТ	ОПРЕДЕЛЕНИЕ	ПРАКТИЧЕСКИЕ ПОСЛЕДСТВИЯ в России
Роль информационных технологий, изменения социальной структуры.	Постиндустриальная	Деиндустриализация
Новые технологии Энергетика Биотехнологии Информационные	Технократическая=роль технократии и планирования	Отраслевое финансирование приоритетов Трансферт технологий
Отношения эквивалентности Утопия равенства Т-Д-Т ПРОИЗВОДСТВО Рост ВВП	Программируемые отношения Неэквивалентность ВОСПРОИЗВОДСТВО Новый критерий развития	

Вступление

В начале было слово (Логос)...

1. Перевооруживание обычных представлений.
2. 4я технологическая революция – взгляд из производственной (КАПИТАЛ) формации в будущее (технократизм)
3. Где происходит настоящая революция – изменения в структуре организации знаков.
Для экономики – знаковая структура (язык) – сфера финансовых технологий, ДКП, эмиссионная сфера – сфера производства денег и организации капиталопроводящих цепочек.
4. Архаичный экономический язык дает архаичную экономику. Развитый язык позволяет «эксплуатировать» экономики с неразвитыми знаковыми структурами.

Простое товарное производство

Деньги – всеобщий эквивалент,
выделившийся из товарного
обращения

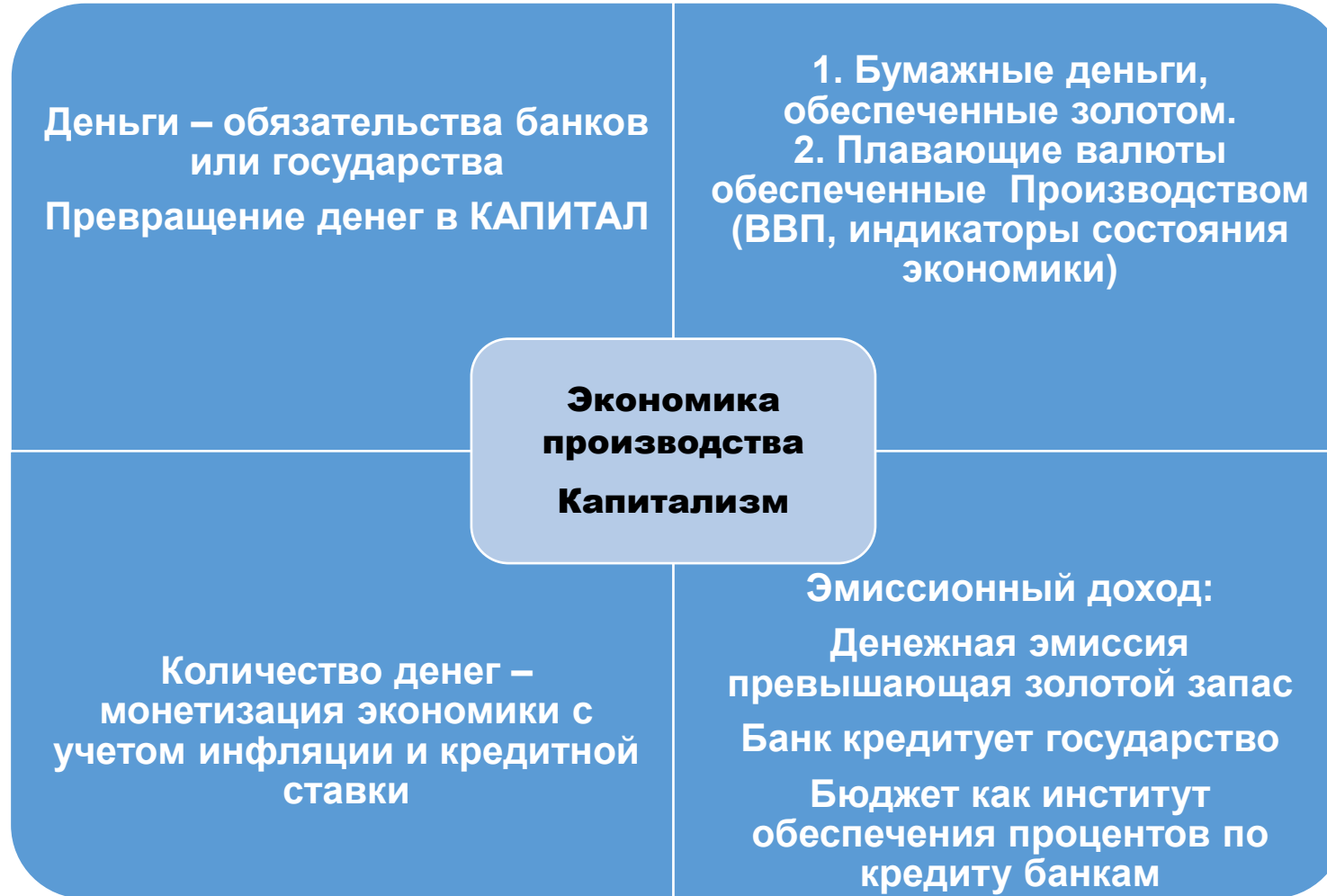
Триметаллическая система –
золото – серебро-медь

**Экономика
эквивалента**

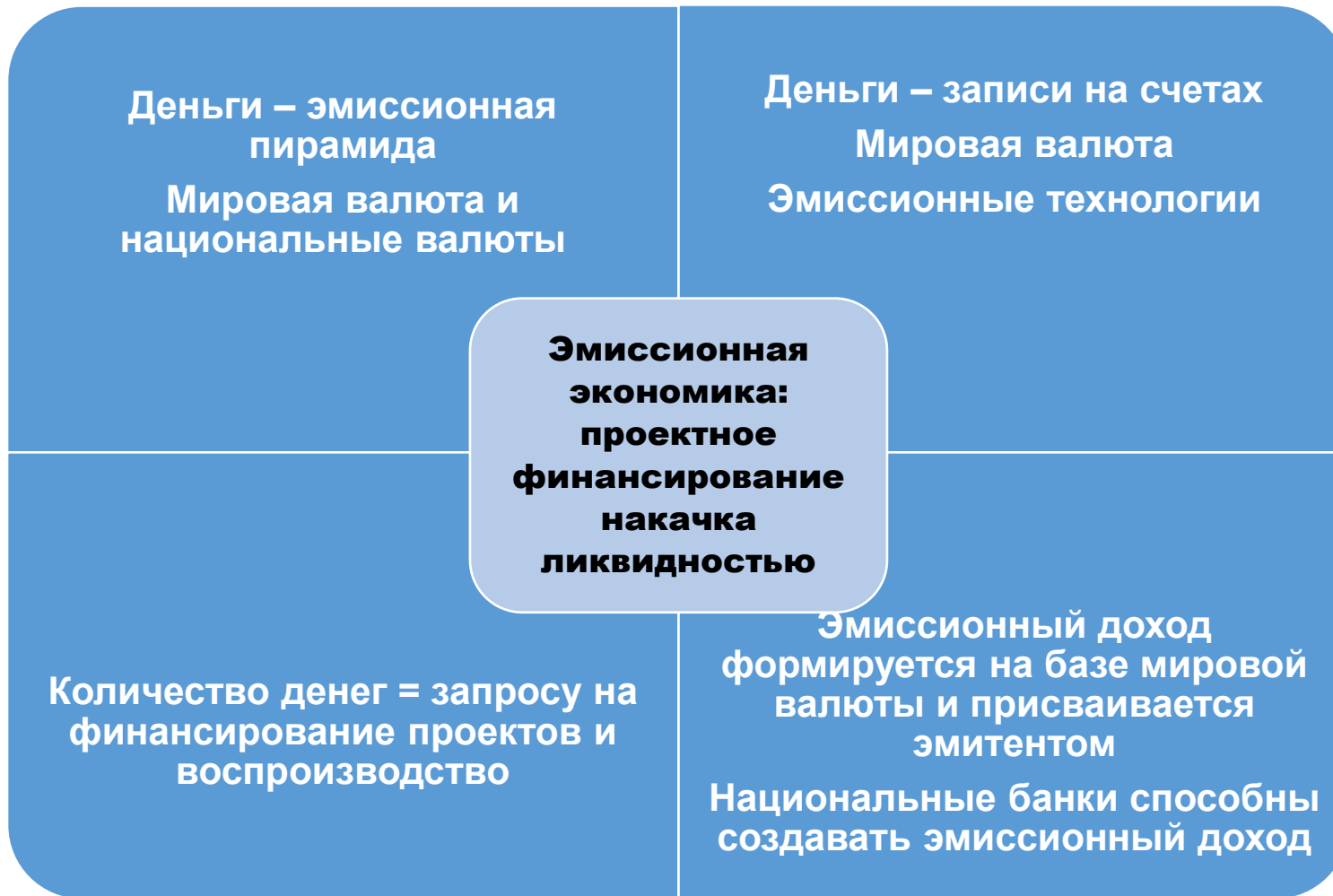
Количество денег =
цены/оборот

Эмиссионный доход: монеты
имеют номинал,
реальный вес меньше
номинала,
использование банк-нот

Промышленное производство: Капиталист, рабочий, бюрократия.

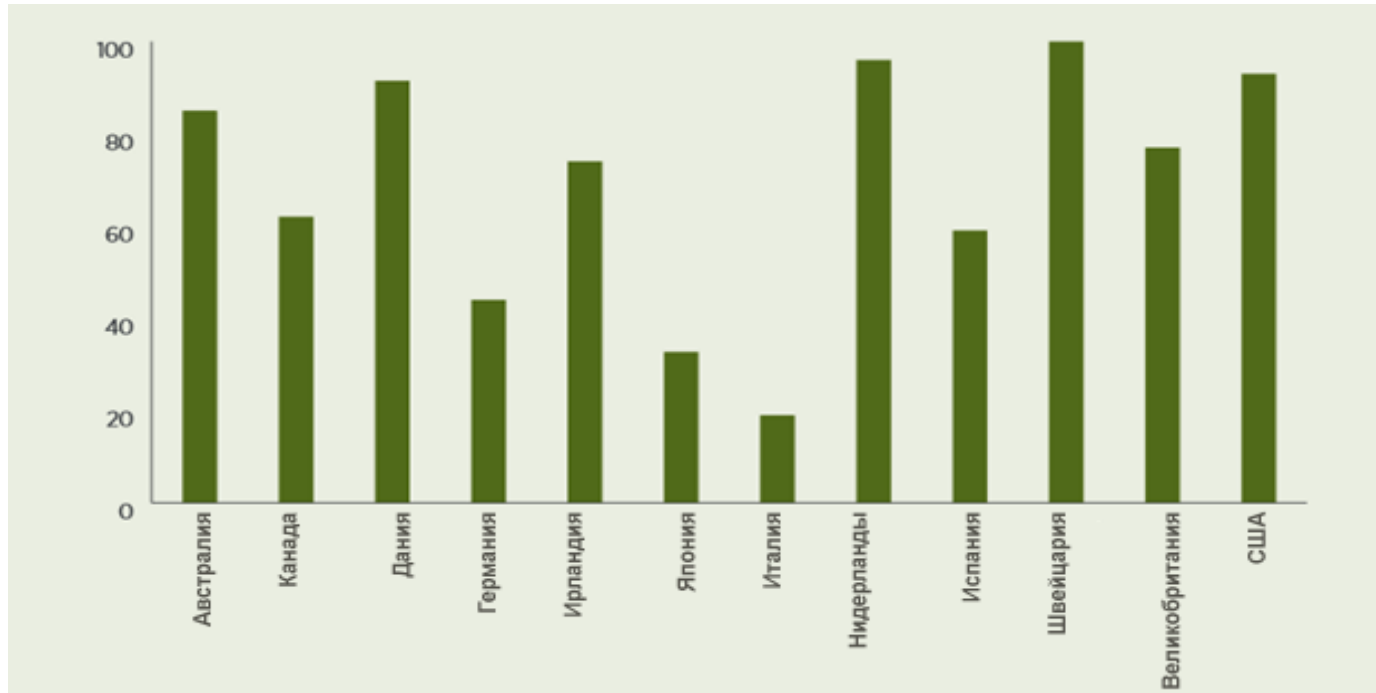


Проектное производство, фиатные деньги Предпринимательский класс+государственная система



Роль ипотеки. Отношение задолженности по ипотеке к ВВП.

30% от ВВП России – задолженность должна быть 195 млрд \$ = 7-8 лет?



ЦБ развитых экономик в качестве обеспечения эмиссии опираются на небанковские активы. Высокая доля ипотечных бумаг (40%) при ничтожно малой доле у нас.

Можно резко увеличить оборот ипотечных ценных бумаг.

Показатель	млрд руб	Процентов
Ипотечные ценные бумаги в залоге у ЦБ*)	10	0,01
Общая задолженность по ипотеке	3 600	4,8
Активы ЦБ	30 100	40
Активы банковской системы	75 000	100

Соотношение ипотечного рынка с активами банковской системы

Источник: по данным ЦБ РФ

*) - оценочно

Развитая система банков и проблема монополии на эмиссию

- Двух-уровневая система банков

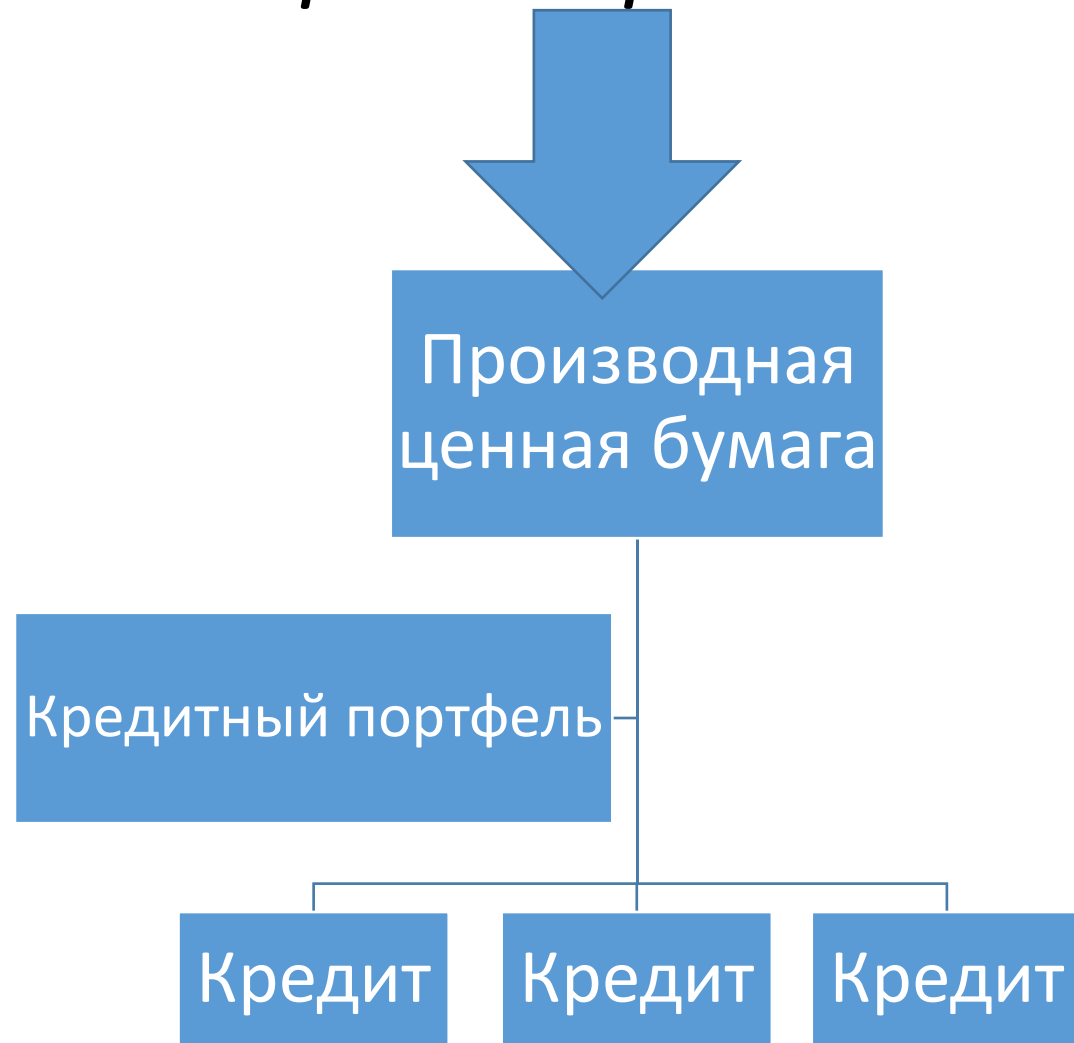
Банки рефинансирующие

Банки кредитные

Банки инвестиционные

Распределение эмиссионного дохода

Рефинансирование



Двухуровневая финансовая схема рефинансирования



Неисчерпаемый спрос

- в неблагоустроенных квартирах проживает более 40 млн. чел.;
- в аварийном или ветхом жилищном фонде - 6 млн., чел.;
- в очередях на улучшении жилищных условий зарегистрировано 4,43 млн. чел.;
- среднее время ожидания в очереди составляет 19,3 года;
- средняя обеспеченность жилой площадью населения в РФ в 2011 году составила 22,4 кв. м. на человека, что в 2 раза ниже, чем в среднем в странах Европейского союза;
- При этом ежегодно в России строится 0,25 кв. м. жилья на человека, хотя исходя из существующих потребностей объемы строительства жилья должны составлять 1,3 кв.м.