



—
CROATIAN
CHAMBER OF
ECONOMY

SEKTOR ZA MEĐUNARODNE POSLOVE I EU
INTERNATIONAL AFFAIRS AND EU SECTOR

Хорватия - Ваш деловой партнер

Нижний Новгород, 11 июня 2019

Стратегическое положение с экспортным потенциалом

Хорватия

- ✓ Член ЕС
- ✓ Доступ к рынку более 500 млн потребителей
- ✓ Центрально-европейская, средиземноморская и придунайская страна
- ✓ Расположена в центре Европы
- ✓ Самое длинное побережье в Европе
- ✓ 1-3 часа полета до любого крупного европейского города



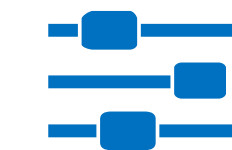
Легкий доступ к европейскому и мировому рынкам Современная транспортная инфраструктура



7
международных
аэропортов и 2
аэродрома



6 морских портов – 2
международного значения:
порт Риека, порт Плоче
4 речных порта



3 Паневропейских
транспортных коридора
(V, Vb, Vc; VII; X)



26 959 км дорог
2 604 км ж/д путей

Хорватия в цифрах

Площадь: 56 594 км²

Население: 4,1 миллиона

Столица: Загреб (800 000 жителей)

Валюта: Хорватская куна (HRK)

Средний обменный курс: € = 7.41 HRK
\$ = 6.28 HRK

ВВП: 51,49 млрд евро

ВВП на душу населения: 12 640 евро

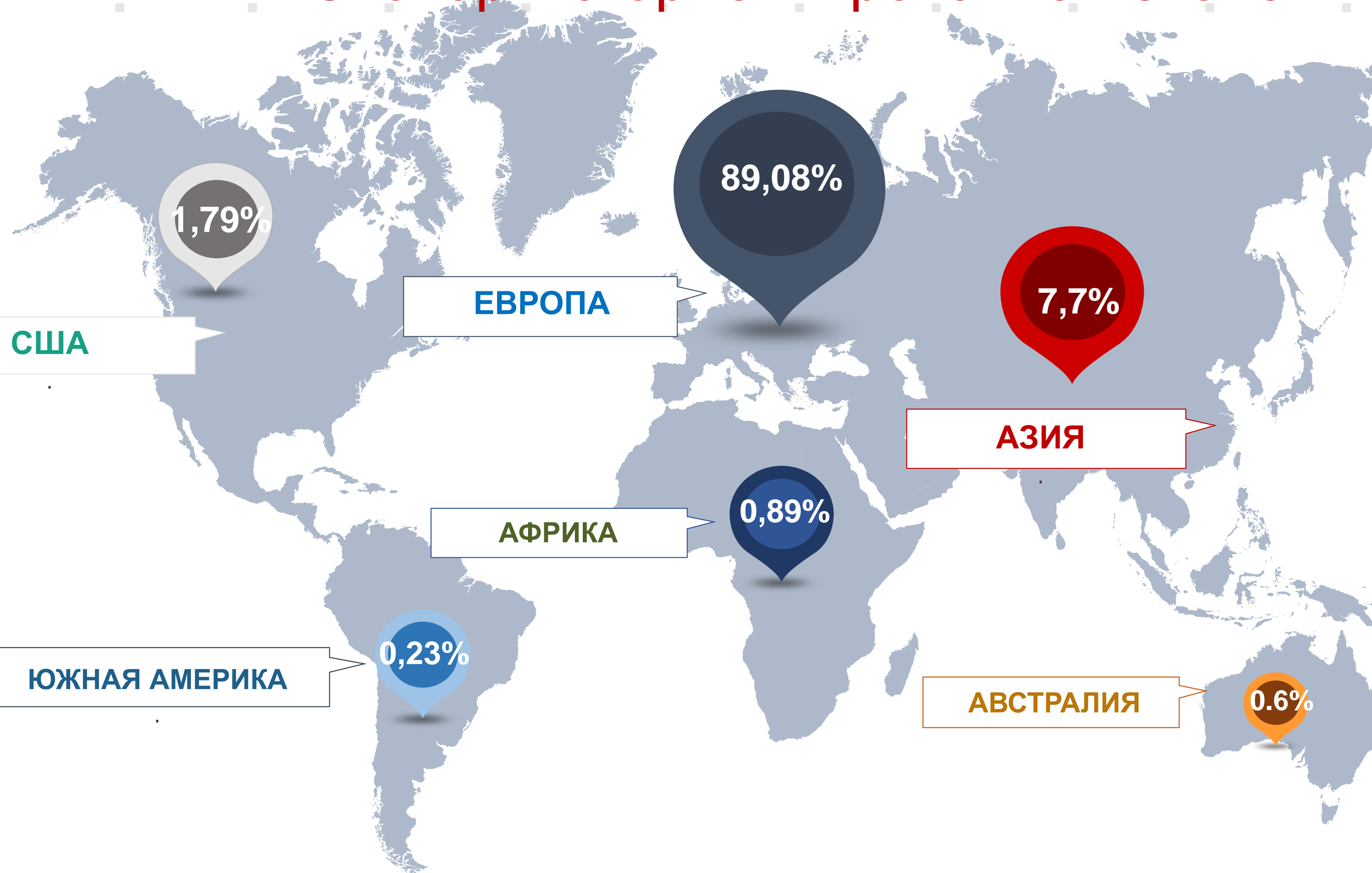
Инфляция: 1,5%

Уровень безработицы (ILO): 9,4%

Среднемесячная зарплата нетто: 840 евро



Экспортно-ориентированная экономика



2018

**ОБЩИЙ
ТОВАРООБОРОТ =
38,3 млрд евро**

**ЭКСПОРТ =
14,5 млрд евро**

**ИМПОРТ =
23,8 млрд евро**

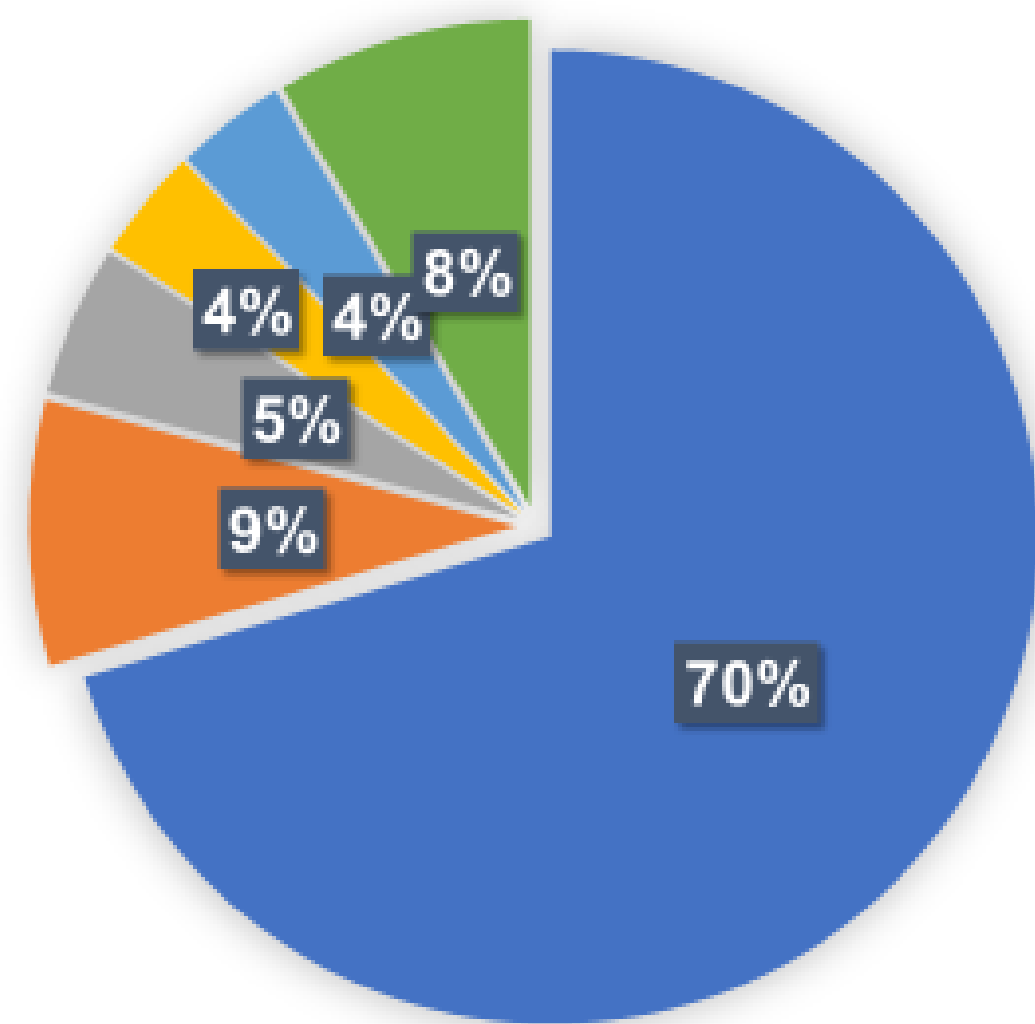


1. Германия 14,5%
2. Италия 13,7%
3. Словения 11,1%
4. Австрия 6,7%
5. Венгрия 6,1%



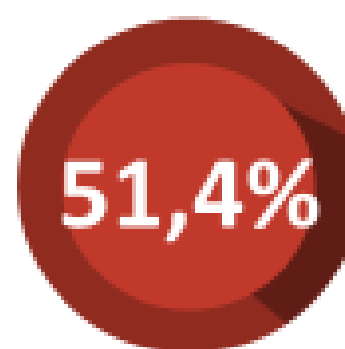
Структура экспорта

УСЛУГИ (54%)



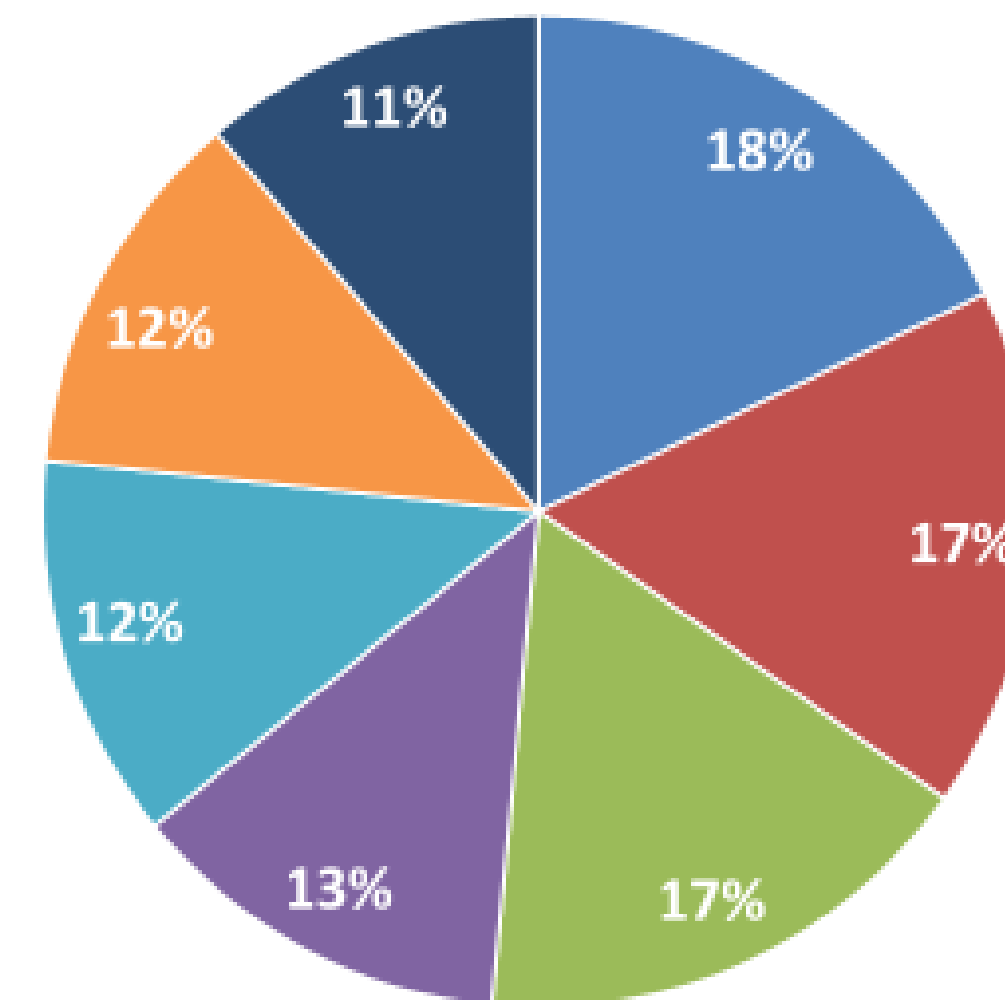
- Путешествия 70%
- Транспорт 9%
- Телекоммуникации, компьютерные и информационные услуги 5%
- Технические, связанные с торговлей и другие деловые услуги 4%
- Услуги профессионального и управленческого консалтинга 4%
- Остальные услуги 8%

Экспорт товаров и услуг, % ВВП



- Металлическая промышленность 10%
- Текстильная и кожевенная промышленность 9%
- Нефтяная промышленность 6%
- Электропромышленность 7%
- Деревообрабатывающая и бумажная промышленность 7%
- Химическая промышленность 5%
- Компьютеры и электроника 4%

ТОВАРЫ (46%)



- Пищевая промышленность 10%
- Фармацевтическая промышленность 8%
- Транспортное оборудование 7%
- Производство резиновых и пластмассовых изделий 6%
- Сельскохозяйственная продукция 5%
- Остальное производство 10%

Туризм Хорватии



10 млрд € Доход от зарубежных турслуг (+6,4%) **Природные факторы:** 1244 островов, 8 национальных парков

18,7 млн Туристических прибытий (+7%) **Климат:** 3 различных климатических зоны

16,6 млн Иностранных туристов(+6%) **Географическое местоположение**

89,7 млн Туристических ночевок (+4%) **Культурно-историческое наследие:** 17 объектов нематериального культурного наследия и 10 объектов культурного и природного наследия, внесенных в список ЮНЕСКО

15500 Компаний

Возможности для бизнеса: **Российских туристов в 2018 г.**

- Яхтинг-туризм
- Оздоровительный туризм
- Эвент туризм
- Инвестиции в туристические объекты высокого класса
- 122 691 туристов (+10,5%)
- 790 962 ночевок (+9,2)



Хорватия – привлекательное место для бизнеса и инвестиций



Структура прямых иностранных инвестиций (ПИИ) %



ПИИ = 33,7 млрд евро
(1993-2018 Q3)



Source: CNB



Хорватия

является выбором
более 15 000
иностранных компаний

Хорватия – ваш надежный деловой партнер



Благоприятный
инвестиционный и деловой
климат



Высокообразованный,
многоязычный и компетентный
персонал




Стабильность и безопасность
ведения бизнеса



Уникальное
геостратегическое
положение в
Европе



Член ЕС, имеющий
доступ к рынку 500
Млн потребителей



Многолетняя традиция в
промышленном производстве



Современная транспортная
инфраструктура



Возможность
привлечения
финансирования из
фондов ЕС

Растущий потенциал промышленности



Производство деталей и систем для автомобильных и железнодорожных транспортных средств



Устойчивое производство и переработка древесины




Фармацевтика, биофармацевтика, медицинское оборудование и приборы



IT



Энергетические технологии, системы и оборудование



Экологические чистые технологии



Устойчивое производство и переработка продуктов питания



СТИМУЛИРУЮЩАЯ ИНВЕСТИЦИОННАЯ СРЕДА

* Избежание двойного налогообложения

* 0% на прибыль с реинвестированного капитала

* Многочисленная поддержка для деятельности инвесторов

Равные права для иностранных и локальных инвесторов

Бесплатный трансфер прибыли от капитала

Меры поддержки для:

Производственная деятельность, технологические центры, стратегическая поддержка бизнеса и услуги с высокой добавленной стоимостью, туристическая деятельность (отели 4+)

Требования:

Минимальная инвестиция – 150000 евро + 5 новых рабочих мест

Микропредприниматели – 50000 евро + 3 новых рабочих места

Разработка информационно-коммуникационных систем и программного обеспечения – 50000 евро + 10 новых рабочих мест

ИНВЕСТИЦИОННАЯ ПОДДЕРЖКА:

- Налоговые льготы (снижение налога на прибыль до 0%; регулярный налог на прибыль 18% и 12%)
- Трудовые пособия (до 9000 евро)
- Образовательные гранты
- Первоначальные и капитальные затраты
- Трудоемкие инвестиционные проекты



СТРАТЕГИЧЕСКИЕ ИНВЕСТИЦИОННЫЕ ПРОЕКТЫ РЕСПУБЛИКИ ХОРВАТИИ

*Частные, государственные или государственно-частные инвестиционные проекты, которые включают строительство зданий

*Общая стоимость капитальных вложений:

-равны или превышают 21 500 000 евро или

-равны или превышают 10 500 000 евро, и имеют возможность софинансирования из фондов и программ Европейского союза, или

-равны или превышают 2 800 000 евро, и реализуются в районах, которым оказывается помощь, или на островах, или если относятся к области сельского хозяйства и рыболовства

*В соответствии с документами планирования

* В случае частного инвестиционного проекта, то инвестиции относятся к:

-производственная и перерабатывающая деятельность

-развитие и инновационная деятельность

-деятельность по поддержке бизнеса

-деятельность с высокой добавленной стоимостью услуг

-деятельность в сфере энергетики

-инфраструктура

-деятельность, связанная с сельским хозяйством и рыболовством



Каким образом мы можем помочь?



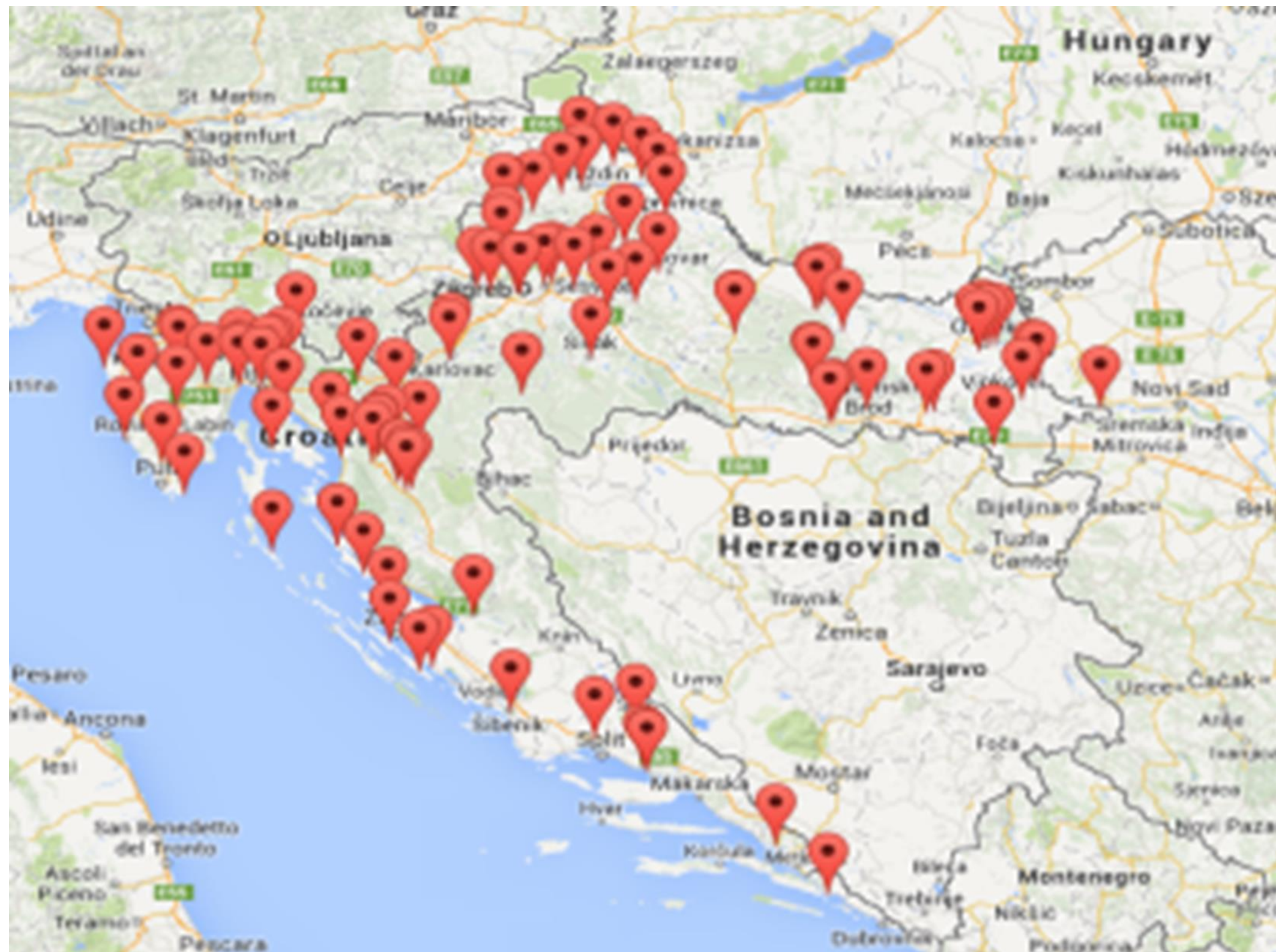
www.investincroatia.hr

Хорватский инвестиционный портал

Деловая и инвестиционная
информация
Поиск инвестиционных
площадок
Информация о бизнес
зонах
Каталог инвестиционных
проектов

The screenshot shows the homepage of the Croatian Investment Portal. At the top left is the logo for 'INVEST IN CROATIA' and 'INVESTMENT PROMOTION DIVISION CROATIAN CHAMBER OF ECONOMY'. A navigation menu includes 'HOME', 'CROATIA IN NUMBERS', 'BUSINESS IN CROATIA', 'INVESTMENT ENVIRONMENT', 'ABOUT US', and 'SEARCH'. The main banner features an airplane in flight with the text: 'WHY INVEST IN CROATIA? Easier access to European and world markets. Situated at the heart of Europe, only two or three hours air distance to any European destination'. Below the banner are three columns: 'Why invest in Croatia?' (infrastructure, human resources, investment environment), 'Where to invest' (profiles of Croatian counties and industries), and 'How to invest' (Investment Promotion Division is part of the Croatian Chamber of Economy, a business network with 115,000 members). At the bottom, there are two main sections: 'INVESTMENT LOCATIONS EXPLORER' with a map and 'Explore locations' button, and 'INVESTMENT PROJECTS CATALOGUE' with 'Browse database' button.

<http://projekti.hgk.hr/?lang=en>



Каталог инвестиционных проектов Хозяйственной Палаты Хорватии:

-Обзор инвестиционного потенциала по всей Хорватии

-Информация о более чем 80 частных и государственных инвестиционных проектах

-Оценочная стоимость: 3,4 млрд евро



Хозяйственная палата Хорватии



167 лет традиции



Более 130 000
компаний - членов



20 Территориальных
палат

63

Профессиональных
ассоциаций

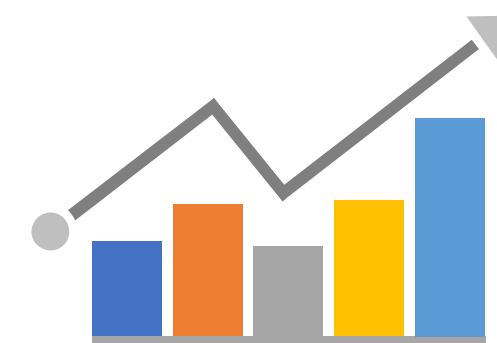
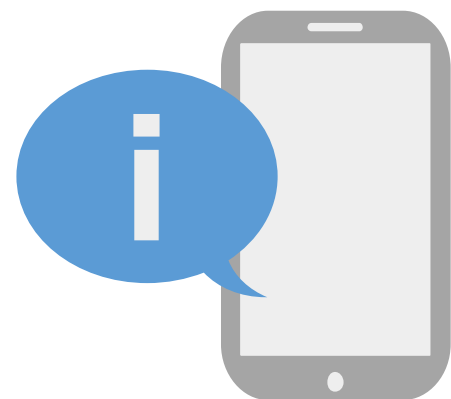


Зарубежные
представительства



Наши услуги

Информация




Интернационализация

Законодательная база




Образование

Помощь и поддержка



Продвижение



Свяжитесь с нами!



Адрес

Хозяйственная палата Хорватии

Департамент по международным
и европейским связям

Rooseveltovej trg 2

10000 Zagreb, Croatia

+ 385 1 488 382

eoi@hgk.hr

Московское

представительство

Ул. Ильинка, 4

109012 Москва

Российская Федерация

Социальные сети

 <https://www.facebook.com/HrvatskaGospodarskaKomora>

 <https://twitter.com/hgk>

 <https://www.linkedin.com/company/croatian-chamber-of-economy>

www.hgk.hr

www.investincroatia.hr

